# MONTAGEVOORSCHRIFT

## BRIEFPLAAT EP
## met koker + tochtklep

**Omschrijving van het product;**
Voor u ligt een handleiding die toegepast kan worden voor montage van de AMI briefplaat type EP. AMI voert een uitgebreid assortiment aan hoog geklassificeerde producten die in eigen huis worden vervaardigd onder strenge productie-eisen, waardoor duurzaamheid en optimale bruikbaarheid worden gewaarborgd.

De producten zijn toe te passen op houten (zonder koker), kunststof (met koker), en aluminium (met koker) deuren.

De aluminium onderdelen zijn vervaardigd van hoogwaardig kwaliteit die meerdere oppervlaktebehandelingen hebben ondergaan.
Als beschermlaag is er een anodiseerlaag van minimaal 10 µm aangebracht, die een zeer goede corrosiewering geeft.




**Onderdelen;**
A-Schroeven M5
C-tochtklep met schacht
D-Briefplaat met schacht

**Toepassing;**
Het product kent de volgende deurdikte-indeling:

| | | | |
|---|---|---|---|
| Standaard | dd 38 - 42 mm | bevestigingsschroeven | M5 x 50 mm |
| | dd 53 - 57 mm | | M5 x 65 mm |
| | dd 58 - 62 mm | | M5 x 70 mm |
| | dd 68 - 72 mm | | M5 x 80 mm |
| | dd 73 - 77 mm | | M5 x 85 mm |

Voor afwijkende deurdikten dient u de leverancier te raadplegen, zodat dit in de bestelling kan worden opgenomen.

**Productype;** EP 965 + EP 975

**Onderhoudsvoorschrift en aanbeveling;**
U dient ervoor te zorgen dat het kwaliteitsproduct niet in aanraking komt met agressieve schoonmaakmiddelen.

AMI BV
Spikweien 70
5943 AD Lomm (NL)

T (077) 473 74 75
F (077) 473 74 79
E verkoop@ami.nl
I www.ami.nl



**Voorzieningen:**
De Climate Comfort uitvoering heeft aanvullende water -, geluids - en windwerende voorzieningen. De Climate Comfort uitvoering is getoetst door SHR volgens de BRL 0803 (eisen t.a.v. waterdichtheid en luchtdoorlatendheid ). Tevens voldoet het product aan de eisen uit de NEN 3661 en NEN-EN 1027

**Uitvoeringen:**
De EP briefplaat is er in een aantal uitvoeringen:
- Als losse briefplaat, of in combinatie met tochtklep voor plaatsing aan de binnenzijde van de deur
- In een ovale ( type 970 en 975) en rechte uitvoering. (type 960 en 965);
- Met koker voor toepassing bij “holle” deuren (type 965 en 975) en zonder koker voor toepassing op houten deuren (type 960 en 970);
- Met en zonder tocht- en waterwerende voorzieningen (Climate Comfort);
- In diverse kleuren;
- In een aantal verschillende deurdikten.

De verschillende uitvoeringen zijn middels de juiste artikelnummering te bestellen.

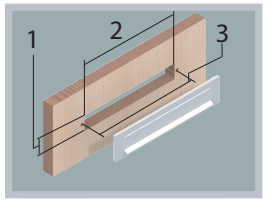


A. Controleer de gefreesde opening in de deur.

Teken de benodigde boorgaten af (2x) op hart-op-hart afstand van 310 mm,op halve gathoogte.
Boor de buitenzijde op Ø 15 mm in verband met de nokken, boordiepte ± 6mm.
Boor de beide schroefgaten verder met een boor Ø8 mm door het deurvlak.
Doe dit zo recht mogelijk.

| Maatvoering | | | |
|---|---|---|---|
| | | Min. | Max. |
| 1 | Hoogte | 44 mm | 50 mm |
| 2 | Breedte | 294 mm | 300 mm |
| 3 | H.O.H | 310 mm | |




B. Plaats de tochtklep (C) aan de binnenzijde van de deur en plaats de bevestigingsschroeven (A) van de brievenbus (D) in de daarvoor bestemde middelste bevestigingsgaten.
Plaats de brievenbus (D) aan de buitenzijde van de deur en schuif de schachten in elkaar.
Draai de bevestigings schroeven nu handmatig, stevig vast.

C. Controleer de speling en werking van de brievenbus.

**Let op;** Indien de deurdikte niet overeenkomt met de lengte van de schroeven, dienen de schroeven te worden ingekort.
Zoniet dan treedt bij montage onherstelbare beschadiging aan de zichtvlakken van het product op!

AMI kan niet aansprakelijk worden gesteld voor toepassing van het beslag op een andere wijze dan waarvoor het product is bedoeld.

**versienummer montagevoorschrift**
**PTTEPK0002**