

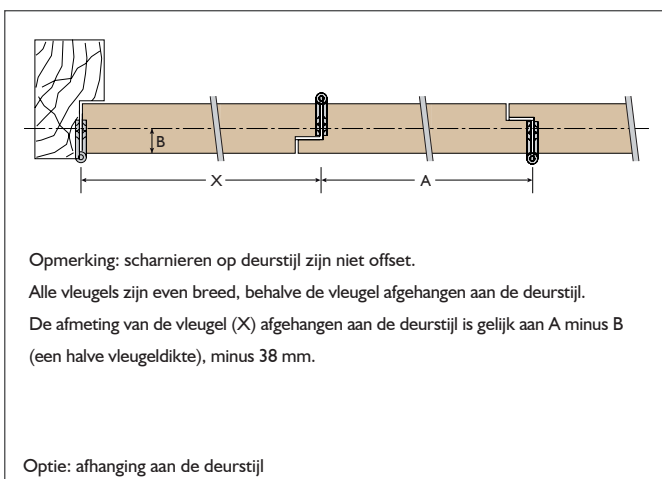
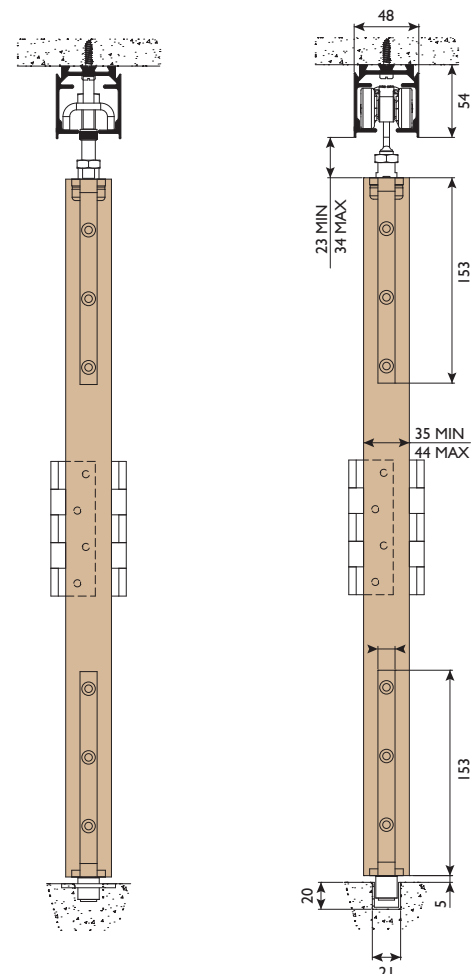
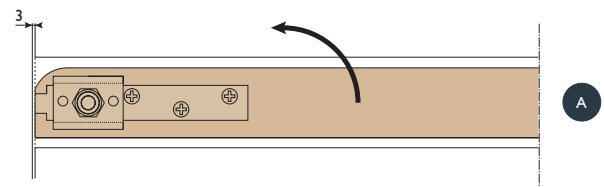
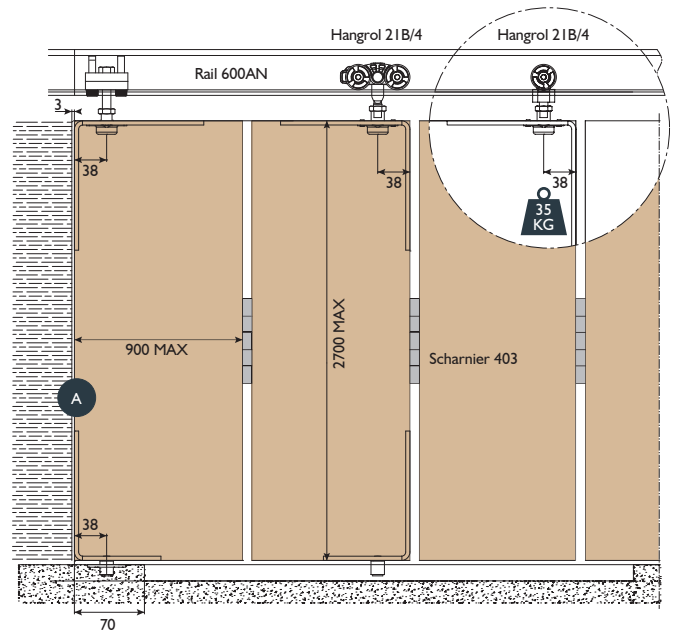
PACER ENDFOLD



Pacer vouwbeslag voor houten binnendeuren leent zich uitstekend voor toepassingen zoals een scheidingswand voor woningen, winkelpanden, kantoren of horecagelegenheden. Vouwdeuren lenen zich uitstekend voor situaties waar weinig plaats beschikbaar is, of wanneer men de deurvleugels achter de dagkant wenst weg te vouwen.

System details:

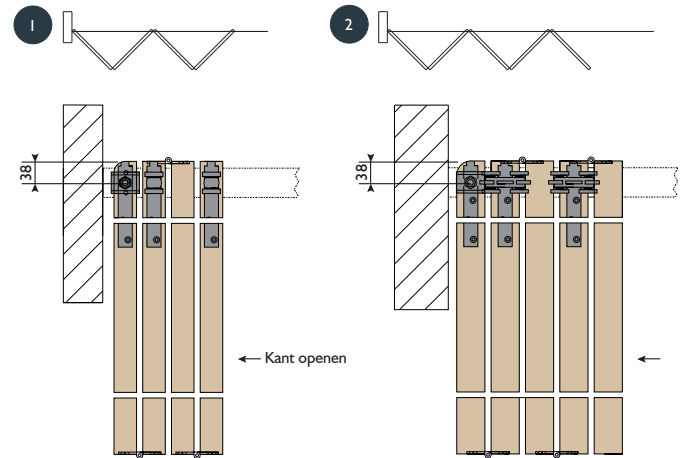
- Standaard geanodiseerde aluminium rail (600AN) tot lengte van 6000 mm.
- Plafondbevestiging kan direct door de rail heen.
- Tweewielige hangrol (21B) voor maximaal 35 kg.
- Vierwielige hangrol (21B/4) voor maximaal 65 kg.
- Ondergeleiding is verplicht d.m.v. een hoek geleider (21N/94) door een aluminium U-profiel (94X) of door een aluminium onderdorpel (94T).
- Bij toepassingen waarbij de vierwielige hangrol gebruikt wordt in combinatie met een even aantal vleugels naar links en/of rechts wegvouwend en/of sluitend in het midden, is een excentrische vierwielige hangrol (21BO/4) vereist.
- Inlaatkommen (144S, 400, 400SS) en inlaatschuiven (333, 454, 3715) zijn als optie leverbaar.



PACER ENDFOLD



- 1. 4 bladen op speunset
- 2. 5 bladen op speunset en één draaideur



- 3. 6 bladen vrij schuivend
- 4. 4 bladen aan iedere kant op de speunset

